

中国电子口岸身份认证系统

操作手册（企业法人卡）



中国电子口岸数据中心

2017 年 8 月

目录

前言.....	1
系统介绍.....	2
系统简介	2
操作说明.....	3
如何进入本系统	3
一、 进入系统	3
企业操作员信息申报	3
一、 功能介绍	3
二、 注意事项	4
三、 操作介绍	4
企业操作员信息注销申报	10
一、 功能介绍	10
二、 注意事项	11
三、 操作介绍	11
三证合一信息_变更界面	13
一、 功能介绍	13
二、 注意事项	13
三、 操作介绍	14
IC 卡延期界面.....	16
一、 功能介绍	16
二、 注意事项	16
三、 操作介绍	17
IC 卡挂失界面.....	21
一、 功能介绍	21
二、 注意事项	21
三、 操作介绍	21
IC 卡解挂界面.....	25
一、 功能介绍	25
二、 注意事项	25
三、 操作介绍	25
IC 卡冻结界面.....	29
一、 功能介绍	29
二、 注意事项	29
三、 操作介绍	29

IC 卡解冻界面	33
一、 功能介绍	33
二、 注意事项	33
三、 操作介绍	33
IC 卡解锁界面	38
一、 功能介绍	38
二、 注意事项	38
三、 操作介绍	38
IC 卡综合查询界面	43
一、 功能介绍	43
二、 注意事项	43
三、 操作介绍	43
企业商务部备案申请	45
一、 功能介绍	45
二、 注意事项	45
三、 操作介绍	46
企业海关备案授权	47
一、 功能介绍	47
二、 注意事项	47
三、 操作介绍	48
IC 卡海关备案	49
一、 功能介绍	49
二、 注意事项	49
三、 操作介绍	49
企业外汇备案授权	50
一、 功能介绍	50
二、 注意事项	51
三、 操作介绍	51
IC 卡外汇备案	52
一、 功能介绍	52
二、 注意事项	52
三、 操作介绍	52
退出本系统	53

前言

为了认真贯彻落实国务院关于推进简政放权、放管结合、职能转变改革要求，贯彻落实《国务院关于批转发展改革委等部门法人和其他组织统一社会信用代码制度建设总体方案的通知》国发〔2015〕33号，结合企业入网的实际工作情况，中国电子口岸数据中心提出对企业入网流程进行优化。简化备案流程，改进联网审核方式，提高审核效率，切实减轻企业负担，支持外贸发展。

适应国务院“三证合一”、“一照一码”改革趋势，简化入网备案过程，减轻录入负担。

系统介绍

系统简介

本系统主要为用户提供以下功能：

1. 三证合一企业信息变更。
2. 企业操作员信息申报。
3. IC 卡的延期、挂失、解挂、冻结、解冻、解锁、综合查询。
4. 企业商务部的备案申请
5. IC 卡海关备案以及外汇备案。
6. 企业海关备案以及企业外汇备案的授权。

操作说明

如何进入本系统

一、 进入系统

在 IE 浏览器中输入网址 <http://web.chinaport.gov.cn/rasuc>，填写正确的 IC 卡密码，登陆后就可看到中国电子口岸身份认证系统，如下图所示：



图1.1

企业操作员信息申报

一、 功能介绍

1. 企业操作员信息申报界面，可对企业操作员的信息进行新增，暂存，申报；
2. 可对企业操作员信息进行修改，删除，查看；
3. 可根据查询条件对当前存在的信息进行查询；
4. 可对当前的查询条件进行重置，界面的查询条件回到初始状态。

二、 注意事项

1. 界面文本框为黄色显示的为必填项信息；
2. 界面文本框为灰色显示的不允许填写信息；
3. 电子邮箱请输入正确的邮箱格式；

三、 操作介绍

使用法人卡登录成功后，在左侧功能菜单上选择数据录入界面下的企业操作员信息申报图标，点击进入录入界面。界面显示已经存在的的信息。如图 2.3.1 所示：

中国电子口岸身份认证系统

欢迎 变更 进入电子口岸身份认证系统 [返回主页](#) [退出登录](#)

首页 数据录入

企业操作员信息申报

三证合一信息变更

企业操作员信息申报

查询条件：

操作员统一编号	<input type="text"/>	信息状态	请选择
姓名	<input type="text"/>	证件号	<input type="text"/>
联系电话	<input type="text"/>	职务	<input type="text"/>
企业统一编号	<input type="text"/>	变更	<input type="checkbox"/> 变更后信息状态

[查询](#) [新增](#) [重置](#)

操作	序号	操作员统一编号	企业统一编号	企业名称	姓名	性别	证件号	联系电话	职位

10 | 1 / 0

每页 10 条, 共 0 条

Copyright © 中国电子口岸版权所有

图 2.3.1

选择【新增】按钮，点击，弹出企业操作员信息新增界面。如图 2.3.2 所示：

新增			
企业操作员信息			
统一社会信用代码	111111113344444441	企业统一编号	8293
操作员统一编号		操作员IC卡编号	
企业名称	变更6	法人代表	变更
企业地址	变更2	操作员卡类型	企业操作员卡
发卡机构代码	1	持卡人姓名	
性别		出生日期	
国籍		证件类别	
证件号码		户口地址	
职务		用户地址	
传真		邮编	
联系电话/BP		电子信箱	
学历			
审核意见			
<div>暂存 申报</div>			

图 2.3.2

填写正确的页面信息，录入完毕后，选择【暂存】按钮，弹出提示框，如图 4.3.3。点击【确定】按钮完成暂存。

新增

企业操作员信息			
统一社会信用代码	111111113344444441	企业统一编号	8293
操作员统一编号	000000000000011854	操作员IC卡编号	
企业名称	变更6	法人代表	变更
企业地址	变更2	操作员卡类型	企业操作员卡
发卡机构代码	1	持卡人姓名	持卡人姓名
性别	1男	出生日期	1990-06-11
国籍	142中国	证件类型	身份证
证件号码	1521321321433141	户口地址	
职务	职务	户地址	
传真	12321312	邮编	123213
联系电话/BP	1232131	电子信箱	213213@sina.com
学历	5博士		
审核意见			

提醒 操作成功! 确定

暂存 申报

图 2.3.3

填写正确的页面信息，录入完毕后，选择【申报】按钮，弹出提示框，如图 2.3.4。点击【确定】按钮完成申报。

新增

企业操作员信息			
统一社会信用代码	111111113344444441	企业统一编号	8293
操作员统一编号	000000000000011854	操作员IC卡编号	
企业名称	变更6	法人代表	变更
企业地址	变更2	操作员卡类型	企业操作员卡
发卡机构代码	1	持卡人姓名	持卡人姓名
性别	1男	出生日期	1990-06-11
国籍	142中国	证件类型	身份证
证件号码	1521321321433141	户口地址	
职务	职务	户地址	
传真	12321312	邮编	123213
联系电话/BP	1232131	电子信箱	213213@sina.com
学历	5博士		
审核意见			

提醒

操作成功!

确定

暂存 申报

图 2.3.4

暂存和申报成功后的信息在企业操作员信息申报界面成功显示。也可以在界面的操作一栏选择查看，修改与删除功能。

选择【查看】按钮点击，可进行查看当前的信息。如图 2.3.5 所示：

图 2.3.5

选择【修改】按钮点击，可进行查看当前的信息并进行修改内容与状态。如图 2.3.6 所示：

修改

企业操作员信息修改

企业操作员信息			
统一社会信用代码	111111113344444441	企业统一编号	8293
操作员统一编号	0000000000000011854	操作员IC卡编号	
企业名称	变更6	法人代表	变更
企业地址	变更2	操作员卡类型	企业操作员卡
发卡机构代码	1	持卡人姓名	持卡人姓名
性别	1男	出生日期	1990-06-11
国籍	142中国	证件类型	01身份证
证件号码	1521321321433141	户口地址	户口地址
职务	职务	用户地址	用户地址
传真	12321312	邮编	123213
联系电话/BP	1232131	电子信箱	213213@sina.com
学历	5博士		
审核意见			

暂存

申报

图 2.3.6

选择【删除】按钮点击，界面弹出提示框，如图 2.3.7 所示。点击【确定】按钮成功删除信息，并此条信息不在界面显示。

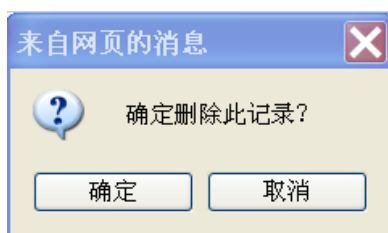


图 2.3.7

暂存和申报成功后的信息在企业操作员信息申报界面成功显示查询界面中，可以在界面上方的查询条件下选择任意一项以上的选项进行填写后，点击【查询】按钮进行查询。如图 2.3.8 所示：

The screenshot shows the 'Enterprise Operator Information Declaration' (企业操作员信息申报) page. It includes a sidebar with 'Data Entry' (数据录入) and 'Three-in-One Information Change' (三证合一信息变更). The main area has a search form with fields for operator ID, name, ID number, contact info, and company ID, along with an 'Information Status' dropdown and a 'Change after information status' checkbox. Below the form are 'Query' (查询), 'Add' (新增), and 'Reset' (重置) buttons. A table displays two records with 'Modify' (修改) links. The footer shows 'Copyright © China Electronic Port Copyright Reserved'.

操作	序号	操作员统一编号	企业统一编号	企业名称	姓名	性别	证件号	联系电话	职
修改	1	0000000000000011854	8293	变更6	持卡人姓名	男	152132132143...	1232131	
修改	2	0000000000000011853	8293	变更6	持卡人姓名	男	213213	213	

图 2.3.8

1. 操作员统一编号：填写信息后，系统自动生成的号码；
2. 信息状态选择：暂存，申报，审核通过，退回；
3. 姓名：填写正确的姓名(支持模糊查询)；
4. 证件号：填写正确的证件号；
5. 联系电话：填写正确的联系电话；
6. 职务选择：填写正确的职务；
7. 企业统一编号：系统自带的编号。

查询后的信息在查询条件下显示，【重置】按钮点击后，查询条件信息回复到初始状态。

企业操作员信息注销申报

一、 功能介绍

1. 法人卡登陆后，数据录入菜单下中企业操作员信息申报，可以注销申报操作员，注销申报后由 RA 审核。

2. 在本页面中可以按条件查询注销的操作员。

二、 注意事项

1. 只有审核通过的操作员才可以进行注销申报操作。
2. 正在做变更的操作员也可以进行注销申报操作。
3. 正在进行注销申报的操作员只能查看，不能修改。
4. 未在本系统注册过的操作员不能注销。
5. 操作员卡没有作废的不能注销。

三、 操作介绍

1. 使用法人卡成功登陆后，在左侧功能菜单上选择数据录入界面下的企业操作员信息申报图标,打开后界面如图 3.3.1 所示。

中国电子口岸身份认证系统

欢迎 翟传伟 进入电子口岸身份认证系统 [返回主页](#)

首页 企业操作员信息申报 x

数据录入

企业操作员信息申报

三证合一信息变更

企业操作员信息申报

查询条件:

操作员统一编号	<input type="text"/>	信息状态	请选择
姓名	<input type="text"/>	证件号	<input type="text"/>
联系电话	<input type="text"/>	职务	<input type="text"/>
企业统一编号	<input type="text"/>	变更	<input type="checkbox"/> 变更后信息状态

查询 新增 重置

图 3.3.1

2. 选择一条操作员信息，点击“注销”，如图 3.3.2 所示。



查询条件:

操作员统一编号	<input type="text"/>	信息状态	请选择
姓名	<input type="text"/>	证件号	<input type="text"/>
联系电话	<input type="text"/>	职务	<input type="text"/>
企业统一编号	<input type="text"/>	变更	<input type="checkbox"/> 变更后信息状态

操作	序号	操作员统一编号	企业统一编号	企业名称	姓名	性别	证件号	联系电话	职
修改	1	000000000000012300	000000000000008202	联达公司888			fgf		
修改	2	000000000000012301	000000000000008202	联达公司888			fg		
修改	3	000000000000012302	000000000000008202	联达公司888			ff		
注销	4	000000000000012296	000000000000008202	联达公司888			retretert		
注销	5	000000000000012298	000000000000008202	联达公司888			1111		
修改	6	000000000000012470	000000000000008202	联达公司888	21	男	6666666666	22	
修改	7	000000000000012469	000000000000008202	联达公司888	iii	男	4546546465		

图 3.3.2

3. 点击“注销申报”，进行注销申报操作，如图 3.3.3 所示。

注销
 



企业操作员信息

统一社会信用代码	888888881101011988	企业统一编号	000000000000008202
操作员统一编号	000000000000012298	操作员IC卡编号	<input type="text"/>
企业名称	联达公司888	法人代表	翟传伟
企业地址	金宝街	操作员卡类型	企业操作员卡
发卡机构代码	1	持卡人姓名	<input type="text"/>
性别		出生日期	<input type="text"/>
国籍		证件类别	02军官证
证件号码	1111	户口地址	<input type="text"/>
职务	<input type="text"/>	用户地址	<input type="text"/>
传真	<input type="text"/>	邮编	<input type="text"/>
联系电话/BP	<input type="text"/>	电子信箱	<input type="text"/>
学历			
审核意见	<div><div></div></div>		

图 3.3.3

4. 注销申报成功，如图 3.3.4 所示

注销

企业操作员信息_注销

企业操作员信息

统一社会信用代码	888888881101011988	企业统一编号	000000000000008202
操作员统一编号	00000000000012298	操作员IC卡编号	
企业名称	联达公司888	法人代表	翟传伟
企业地址	金宝街	操作员卡类型	企业操作员卡
发卡机构代码	1	持卡人姓名	
性别			
国籍			
证件号码	1111		02军官证
职务			
传真		邮编	
联系电话/BP		电子信箱	
学历			
审核意见			

注销申报

图 3.3.4

三证合一信息_变更界面

一、功能介绍

1. 三证合一信息_变更界面，可对审核通过的三证合一信息进行变更，暂存，申报。
2. 暂存状态的变更数据，持法人卡可以删除。
3. 持企业法人卡再次点击“三证合一信息变更”菜单可以看到当前变更的操作中心、联审单位的审批状态。

二、注意事项

1. 如果该企业在老系统中存在暂存或申报未审核的法人或操作员信息则无法变更，这些中间状态的数据要么删除要么最终审批通过。
2. 老 RA 审核通过的企业持法人卡登录本系统进行变更，需要填写统一社会信用代码，统一社会信用代码

码 9-17 位必须与该企业的原组织机构代码一致。若不一致,此时应提醒企业到发证机关确认问题原因,发证机关确认 18 位无误的,最好的解决办法是使用原有的组织机构代码办理完成所有的在途业务后注销企业,在新系统按照新企业入网、制卡,同时将不一致的企业信息第一时间反馈给数据中心方晓丽。

3. 企业类型如果选择 9 其他企业,后面会出现文本框以供填写其他类型的企业;
4. 注册资金可以选择单位,元或万元。

三、操作介绍

点击三证合一信息变更,如图 4.3.1 所示:

图 4.3.1

填写正确的页面信息,录入完毕后,选择【暂存】按钮,弹出提示框,如图 4.3.2。点击【确定】按钮完成暂存。

首页 三证合一信息变更 x

三证合一信息_变更

当前信息是暂存状态

三证合一信息

统一社会信用代码	111111113344444441	社会主体代码	3344444444
企业中文名称	变更6	企业英文全称（企业名称）	sadsad
企业类型	1国有企业	企业地址	变更2
法定代表人	变更	注册资金	1000 万元
注册资金币制	142人民币	成立日期	2015-11-11
营业期限	长期		2015-11-11
发证机构名称	发证机构名称		111111
证件类型	01身份证		22222222
法人电话	2222		222
邮政编码	222222	发卡机构代码	1
法人类型	B事业单位	工商审核单位代码	
技监审核单位代码	0 国家技术监督局	税务审核单位代码	
经营范围	经营范围		
备注	dsadsa		
审核意见			

提醒 暂存成功! 确定

暂存 申报

图 4.3.2

填写正确的页面信息，录入完毕后，选择【申报】按钮，弹出提示框，如图 4.3.3。点击【确定】按钮完成申报。

三证合一信息变更

当前信息是申报状态

三证合一信息

统一社会信用代码	111111113344444441	社会主体代码	3344444444
企业中文名称	变更6	企业英文全称(企业名称)	sadsad
企业类型	1国有企业	企业地址	变更2
法定代表人	变更	注册资金	1000 万元
注册资金币制	142人民币	成立日期	2015-11-11
营业期限	长期		2015-11-11
发证机构名称	发证机构名称		111111
证件类型	01身份证		22222222
法人电话	2222		222
邮政编码	222222	发卡机构代码	1
法人类型	B事业单位	工商审核单位代码	
技监审核单位代码	0 国家技术监督局	税务审核单位代码	
经营范围	经营范围		
备注	dsadsa		
审核意见			

提醒 申报成功!

确定

暂存 申报

Copyright © 中国电子口岸版权所有

图 4.3.3

IC 卡延期界面

一、 功能介绍

1. 可对 IC 卡信息进行查看;
2. 可根据查询条件对当前存在的信息进行查询;
3. 可对当前的查询条件进行重置,界面的查询条件回到初始状态;

二、 注意事项

1. 必须更新控件到 6.0 版本;
2. 法人卡的延期功能沿用旧流程,去分中心办理;

3. 使用法人卡登陆系统，对本企业操作员进行延期操作；
4. IC 卡延期界面，只可对未过期的 IC 卡进行延期

三、 操作介绍

使用法人卡登录成功后，在左侧功能菜单上选择 IC 卡自主管理界面下的延期图标，点击进入延期界面。界面显示已经存在的信息。如图 6.3.1 所示：

序号	操作员统一编号	操作员姓名	证件编号	IC卡号	到期日期
1	00000000000000001971	张瑞秋	213122345346346346	0000000001971	2019年03月29日
2	00000000000000001976	徐惠群	20100729001	6100000005864	2019年07月14日
3	00000000000000005961	北京1	2005072110000	2016092500011	2019年09月28日
4	00000000000000005962	测试2	2005072110000	8800000008602	2017年05月10日
5	00000000000000005965	测试4	2005072110020	2016090566666	2019年09月05日
6	00000000000000005966	测试5	2005072110031	8850316110122	2020年09月18日
7	00000000000000005970	测试7	2005072110033	2016092800001	2019年09月28日
8	00000000000000005971	测试8	2005072110034	2016090655555	2019年09月06日
9	00000000000000005972	测试9	2005072110035	2015042400003	2017年04月22日
10	00000000000000005973	测试10	2005072110036	8800000613508	2019年07月26日

图 6.3.1

点击操作员统一编号下的编号，弹出 IC 卡延期界面。如图 6.3.2 所示：

查看
✕

➔ 延期

延期

企业统一编号	000000000000005738	组织机构代码	000000000
社会统一信用代码		操作员统一编号	000000000000001971
IC卡号	0000000001971	企业名称	产品部测试组犇
法人代表	测试1	企业地址	北京市
操作员类型	企业操作员	发卡机构	北京制卡中心
操作员姓名	张润秋	出生日期	2009-12-18
证件类型	01身份证 ▼	证件编号	213122345346346346
户口地址		学历	1高中 ▼
职务		用户住址	
电话	12344321	传真	
邮政编码		电子邮箱	

卡的状态是: 正常

证书有效期至: 2019年03月29日

延 期

返 回

图 6.3.2

如需延期点击【延期】按钮，弹出提示框，如图 6.3.3 和 6.3.4。点击【确定】按钮并插入所需延期的卡完成延期如图 6.3.5 所示。如无需延期点击【返回】按钮。

查看

延期

企业统一编号	000000000000005738	组织机构代码	000000000
社会统一信用代码		操作员统一编号	000000000000001971
IC卡号	0000000001971	企业名称	产品部测试组
法人代表	测试1	企业地址	北京市
操作员类型	企业操作员	发卡机构	北京制卡中心
操作员姓名	张润秋		09-12-18
证件类型	01身份证		3122345346346346
户口地址			中
职务			
电话	12344321	传真	
邮政编码		电子邮箱	

操作提醒

确认要进行延期操作吗？

确定 取消

卡的状态是：正常

证书有效期至：2019年03月29日

延期 返回

图 6.3.3

查看

延期

企业统一编号	000000000000005738	组织机构代码	000000000
社会统一信用代码		操作员统一编号	000000000000001971
IC卡号	0000000001971	企业名称	产品部测试组
法人代表	测试1	企业地址	北京市
操作员类型	企业操作员	发卡机构	北京制卡中心
操作员姓名	张润秋		09-12-18
证件类型	01身份证		3122345346346346
户口地址			中
职务			
电话	12344321	传真	
邮政编码		电子邮箱	

操作提醒

确认要对卡号为: 0000000001971 的卡进行延期操作吗？

确定 取消

卡的状态是：正常

证书有效期至：2019年03月29日


延期 返回

图 6.3.4

查看

延期

延期

企业统一编号	000000000000005738	组织机构代码	000000000
社会统一信用代码		操作员统一编号	000000000000005962
IC卡号	88000000008602	企业名称	产品部测试组
法人代表	测试1	企业地址	北京市
操作员类型	企业操作员	发卡机构	北京制卡中心
操作员姓名	确认提醒		
证件类型	 请您拔掉管理员卡，插入要被操作的卡,点击取消则取消延期操作!!!		
户口地址			
职务			
电话	12345678	传真	
邮政编码		电子邮箱	

卡的状态是: 正常

证书有效期至: 2017年05月10日

延期 返回

图 6.3.5

可以在界面上方的查询条件下选择任意一项以上的选项进行填写后，点击【查询】按钮进行查询。如图 6.3.6 所示：

图 6.3.6 所示：

首页 数据录入 IC卡自主管理 延期 挂失 解挂 冻结 解冻 解锁 综合查询 企业商务部备案申请 延期

延期

查询条件:

IC卡号	2016092800001	操作员姓名	
证件编号			

查询 重置

序号	操作员统一编号	操作员姓名	证件编号	IC卡号	到期日期
1	000000000000005970	测试7	2005072110033	2016092800001	2019年09月28日

企业商务部备案 海关备案 从库变更

图 6.3.6

1. IC卡号：填写正确的IC卡号
2. 操作员姓名：填写正确的姓名(支持模糊查询);
3. 证件编号：填写正确的证件编号;

查询后的信息在查询条件下显示，【重置】按钮点击后，查询条件信息回复到初始状态。

IC 卡挂失界面

一、 功能介绍

1. 可对 IC 卡信息进行查看；
2. 可根据查询条件对当前存在的信息进行查询；
3. 可对当前的查询条件进行重置，界面的查询条件回到初始状态。

二、 注意事项

1. 必须更新控件到 6.0 版本；
2. 法人卡的挂失功能沿用旧流程，去分中心办理；
3. 使用法人卡登陆系统，对本企业操作员进行挂失操作；
4. IC 卡挂失界面，可对 IC 卡进行挂失

三、 操作介绍

使用法人卡登录成功后，在左侧功能菜单上选择 IC 卡自主管理界面下的挂失图标，点击进入挂失界面。界面显示已经存在的信息。如图 7.3.1 所示：

图 7.3.1

点击操作员统一编号下的编号，弹出 IC 卡挂失界面。如图 7.3.2 所示：

查看

挂失

企业统一编号	000000000000005738	组织机构代码	000000000
社会统一信用代码		操作员统一编号	000000000000001971
IC卡号	0000000001971	企业名称	产品部测试组
法人代表	测试1	企业地址	北京市
操作员类型	企业操作员	发卡机构	北京制卡中心
操作员姓名	张润秋	出生日期	2009-12-18
证件类型	01身份证	证件编号	213122345346346346
户口地址		学历	1高中
职务		用户住址	
电话	12344321	传真	
邮政编码		电子邮箱	

卡的状态是: 正常

证书有效期到: 2019年03月29日

挂失 返回

图 7.3.2

如需挂失点击【挂失】按钮，弹出提示框，如图 7.3.3 和 7.3.4。点击【确定】按钮完成挂失如图 7.3.5。

如无需挂失点击【返回】按钮。

查看 X

挂失

企业统一编号	000000000000005738	组织机构代码	000000000
社会统一信用代码		操作员统一编号	000000000000001971
IC卡号	0000000001971	企业名称	产品部测试组鑫
法人代表	测试1	企业地址	北京市
操作员类型	企业操作员	发卡机构	北京制卡中心
操作员姓名	张润秋		09-12-18
证件类型	01身份证		3122345346346346
户口地址			中
职务			
电话	12344321	传真	
邮政编码		电子邮箱	

操作提醒
? 确认要进行挂失操作吗?
确定 取消

卡的状态是: 正常 **证书有效期至: 2019年03月29日**

挂 失 返 回

图 7.3.3

查看 X

挂失

企业统一编号	000000000000005738	组织机构代码	000000000
社会统一信用代码		操作员统一编号	000000000000001971
IC卡号	0000000001971	企业名称	产品部测试组鑫
法人代表	测试1	企业地址	北京市
操作员类型	企业操作员	发卡机构	北京制卡中心
操作员姓名	张润秋		09-12-18
证件类型	01身份证		346346
户口地址			
职务			
电话	12344321	传真	
邮政编码		电子邮箱	

操作提醒
? 确认要对卡号为: 0000000001971 的卡进行挂失操作吗?
确定 取消

卡的状态是: 正常 **证书有效期至: 2019年03月29日**

挂 失 返 回

图 7.3.4

查看

挂失

挂失

企业统一编号	000000000000005738	组织机构代码	0000000000
社会统一信用代码		操作员统一编号	000000000000005965
IC卡号	2016090566666	企业名称	产品部测试组
法人代表	测试1	企业地址	北京市
操作员类型	企业操作员	发卡机构	北京制卡中心
操作员姓名	测试4		05-07-21
证件类型	01身份证		05072110020
户口地址			士
职务			
电话	12345678	传真	
邮政编码		电子邮箱	

提醒

挂失成功!

确定

卡的状态是: 已挂失

证书有效期至: 2019年09月05日

挂失

返回

图 7.3.5

可以在界面上方的查询条件下选择任意一项以上的选项进行填写后, 点击【查询】按钮进行查询。如图 7.3.6 所示:

首页 挂失 解挂 冻结 解冻 解冻 综合查询 企业商务备案申请 延期

挂失

查询条件:

IC卡号		操作员姓名	
证件编号	20050721100000		

查询

重置

序号	操作员统一编号	操作员姓名	证件编号	IC卡号
1	000000000000005962	测试2	20050721100000	88000000008602

企业商务备案 海关备案 统计备案

图 7.3.6

1. IC卡号: 填写正确的IC卡号

2. 操作员姓名：填写正确的姓名(支持模糊查询)；
3. 证件编号：填写正确的证件编号；

查询后的信息在查询条件下显示，【重置】按钮点击后，查询条件信息回复到初始状态。

IC 卡解挂界面

一、 功能介绍

1. 可对 IC 卡信息进行查看；
2. 可根据查询条件对当前存在的信息进行查询；
3. 可对当前的查询条件进行重置，界面的查询条件回到初始状态。

二、 注意事项

1. 必须更新控件到 6.0 版本；
2. 法人卡的解挂功能沿用旧流程，去分中心办理；
3. 使用法人卡登陆系统，对本企业操作员进行解挂操作；
4. IC 卡解挂界面，可对 IC 卡进行解挂；

三、 操作介绍

使用法人卡登录成功后，在左侧功能菜单上选择 IC 卡自主管理界面下的解挂图标，点击进入解挂界面。界面显示已经存在的信息。如图 8.3.1 所示：



图 8.3.1

点击操作员统一编号下的编号，弹出 IC 卡解挂界面。如图 8.3.2 所示：

查看

解挂

企业统一编号	000000000000005738	组织机构代码	0000000000
社会统一信用代码		操作员统一编号	000000000000005965
IC卡号	2016090566666	企业名称	产品部测试组森
法人代表	测试1	企业地址	北京市
操作员类型	企业操作员	发卡机构	北京制卡中心
操作员姓名	测试4	出生日期	2005-07-21
证件类型	01身份证	证件编号	2005072110020
户口地址		学历	5硕士
职务		用户住址	
电话	12345678	传真	
邮政编码		电子邮箱	

卡的状态是: 已挂失

证书有效期至: 2019年09月05日

解 挂

返 回

图 8.3.2

如需解挂点击【解挂】按钮，弹出提示框，如图 8.3.3 和 8.3.4。点击【确定】按钮完成解挂，如图 8.3.5

所示。如无需解挂点击【返回】按钮。

查看

解挂

企业统一编号	000000000000005738	组织机构代码	0000000000
社会统一信用代码		操作员统一编号	000000000000005965
IC卡号	2016090566666	企业名称	产品部测试组
法人代表	测试1	企业地址	北京市
操作员类型	企业操作员	发卡机构	北京制卡中心
操作员姓名	测试4		05-07-21
证件类型	01身份证		05072110020
户口地址			士
职务			
电话	12345678	传真	
邮政编码		电子邮箱	

操作提醒

确认要进行解挂操作吗?

确定 取消

卡的状态是: 已挂失

证书有效期至: 2019年09月05日

解 挂 返 回

图 8.3.3

查看

解挂

企业统一编号	000000000000005738	组织机构代码	0000000000
社会统一信用代码		操作员统一编号	000000000000005965
IC卡号	2016090566666	企业名称	产品部测试组
法人代表	测试1	企业地址	北京市
操作员类型	企业操作员	发卡机构	北京制卡中心
操作员姓名	测试4		
证件类型	01身份证		
户口地址			
职务			
电话	12345678	传真	
邮政编码		电子邮箱	

操作提醒

确认要对卡号为: 2016090566666 的卡进行解挂操作吗?

确定 取消

卡的状态是: 已挂失

证书有效期至: 2019年09月05日

解 挂 返 回

图 8.3.4

可以在界面上方的查询条件下选择任意一项以上的选项进行填写后，点击【查询】按钮进行查询。如图 3.6 所示：

每页 10 条, 共 1 条

28

1. IC 卡号：填写正确的 IC 卡号
2. 操作员姓名：填写正确的姓名(支持模糊查询);
3. 证件编号：填写正确的证件编号;

查询后的信息在查询条件下显示，【重置】按钮点击后，查询条件信息回复到初始状态。

IC 卡冻结界面

一、 功能介绍

1. 可对 IC 卡信息进行查看;
2. 可根据查询条件对当前存在的信息进行查询;
3. 可对当前的查询条件进行重置，界面的查询条件回到初始状态。

二、 注意事项

1. 必须更新控件到 6.0 版本;
2. 法人卡的冻结功能沿用旧流程，去分中心办理;
3. 使用法人卡登陆系统，对本企业操作员进行冻结操作;
4. IC 卡冻结界面，可对 IC 卡进行冻结;

三、 操作介绍

使用法人卡登录成功后，在左侧功能菜单上选择 IC 卡自主管理界面下的冻结图标，点击进入冻结界面。界面显示已经存在的信息。如图 9.3.1 所示：



图 9.3.1

点击操作员统一编号下的编号，弹出 IC 卡冻结界面。如图 9.3.2 所示：

企业统一编号	00000000000000005738	组织机构代码	0000000000
社会统一信用代码		操作员统一编号	00000000000000005965
IC卡号	2016090566666	企业名称	产品部测试组蒋
法人代表	测试1	企业地址	北京市
操作员类型	企业操作员	发卡机构	北京制卡中心
操作员姓名	测试4	出生日期	2005-07-21
证件类型	01身份证	证件编号	2005072110020
户口地址		学历	5硕士
职务		用户住址	
电话	12345678	传真	
邮政编码		电子邮箱	

卡的状态是: 正常 **证书有效期至: 2019年09月05日**

冻 结 **返 回**

图 9.3.2

如需冻结点击【冻结】按钮，弹出提示框，如图 9.3.3 和 9.3.4。点击【确定】按钮完成冻结，如图 9.3.5

所示。如无需冻结点击【返回】按钮。

查看

冻结

企业统一编号	000000000000005738	组织机构代码	0000000000
社会统一信用代码		操作员统一编号	000000000000005965
IC卡号	2016090566666	企业名称	产品部测试组
法人代表	测试1	企业地址	北京市
操作员类型	企业操作员	发卡机构	北京制卡中心
操作员姓名	测试4		05-07-21
证件类型	01身份证		05072110020
户口地址			士
职务			
电话	12345678	传真	
邮政编码		电子邮箱	

操作提醒

确认要进行冻结操作吗?

确定 取消

卡的状态是: 正常

证书有效期至: 2019年09月05日

冻结 返回

图 9.3.3

查看

冻结

企业统一编号	000000000000005738	组织机构代码	0000000000
社会统一信用代码		操作员统一编号	000000000000005965
IC卡号	2016090566666	企业名称	产品部测试组
法人代表	测试1	企业地址	北京市
操作员类型	企业操作员	发卡机构	北京制卡中心
操作员姓名	测试4		05-07-21
证件类型	01身份证		05072110020
户口地址			士
职务			
电话	12345678	传真	
邮政编码		电子邮箱	

操作提醒

确认要对卡号为: 2016090566666 的卡进行冻结操作吗?

确定 取消

卡的状态是: 正常

证书有效期至: 2019年09月05日

冻结 返回

图 9.3.4

查看

冻结

冻结

企业统一编号	000000000000005738	组织机构代码	0000000000
社会统一信用代码		操作员统一编号	000000000000005965
IC卡号	2016090566666	企业名称	产品部测试组森
法人代表	测试1	企业地址	北京市
操作员类型	企业操作员	发卡机构	北京制卡中心
操作员姓名	测试4		05-07-21
证件类型	01身份证		05072110020
户口地址			士
职务			
电话	12345678	传真	
邮政编码		电子邮箱	

提醒

冻结成功!

确定

卡的状态是: 已冻结

证书有效期至: 2019年09月05日

冻结

返回

图 9.3.5

可以在界面上方的查询条件下选择任意一项以上的选项进行填写后, 点击【查询】按钮进行查询。如图 9.3.6 所示:

首页 解挂 × 挂失 × 延期 × 冻结 ×

冻结

查询条件:

IC卡号		操作员姓名	
证件编号	2005072110031		

查询 重置

序号	操作员统一编号	操作员姓名	证件编号	IC卡号
1	000000000000005966	测试5	2005072110031	8850316110122

图 9.3.6

1. IC 卡号：填写正确的 IC 卡号
2. 操作员姓名：填写正确的姓名(支持模糊查询);
3. 证件编号：填写正确的证件编号;

查询后的信息在查询条件下显示，【重置】按钮点击后，查询条件信息回复到初始状态。

IC 卡解冻界面

一、 功能介绍

1. 可对 IC 卡信息进行查看;
2. 可根据查询条件对当前存在的信息进行查询;
3. 可对当前的查询条件进行重置，界面的查询条件回到初始状态。

二、 注意事项

1. 必须更新控件到 6.0 版本;
2. 法人卡的解冻功能沿用旧流程，去分中心办理;
3. 使用法人卡登陆系统，对本企业操作员进行解冻操作;
4. IC 卡解冻界面，可对 IC 卡进行解冻;

三、 操作介绍

使用法人卡登录成功后，在左侧功能菜单上选择 IC 卡自主管理界面下的解冻图标，点击进入解冻界面。界面显示已经存在的信息。如图 10.3.1 所示：



图 10.3.1

点击操作员统一编号下的编号，弹出 IC 卡解冻界面。如图 10.3.2 所示：

查看

解冻

企业统一编号	000000000000005738	组织机构代码	0000000000
社会统一信用代码		操作员统一编号	000000000000005965
IC卡号	2016090566666	企业名称	产品部测试组蒋
法人代表	测试1	企业地址	北京市
操作员类型	企业操作员	发卡机构	北京制卡中心
操作员姓名	测试4	出生日期	2005-07-21
证件类型	01身份证	证件编号	2005072110020
户口地址		学历	5硕士
职务		用户住址	
电话	12345678	传真	
邮政编码		电子邮箱	

卡的状态是: 已冻结

证书有效期至: 2019年09月05日

解 冻

返 回

图 10.3.2

如需解冻点击【解冻】按钮，弹出提示框，如图 10.3.3 和 10.3.4。点击【确定】按钮完成解冻，如图

10.3.5 所示。如无需解冻点击【返回】按钮。

查看

解冻

企业统一编号	000000000000005738	组织机构代码	0000000000
社会统一信用代码		操作员统一编号	000000000000005965
IC卡号	2016090566666	企业名称	产品部测试组
法人代表	测试1	企业地址	北京市
操作员类型	企业操作员	发卡机构	北京制卡中心
操作员姓名	测试4		05-07-21
证件类型	01身份证		05072110020
户口地址			士
职务			
电话	12345678	传真	
邮政编码		电子邮箱	

操作提醒
确认要进行解冻操作吗?
确定 取消

卡的状态是: 已冻结

证书有效到期到: 2019年09月05日

解冻

返回

图 10.3.3

查看

解冻

解冻

企业统一编号	000000000000005738	组织机构代码	0000000000
社会统一信用代码		操作员统一编号	000000000000005965
IC卡号	2016090566666	企业名称	产品部测试组
法人代表	测试1	企业地址	北京市
操作员类型	企业操作员	发卡机构	北京制卡中心
操作员姓名	测试4		
证件类型	01身份证		
户口地址			
职务			
电话	12345678	传真	
邮政编码		电子邮箱	

操作提醒
确认要对卡号为: 201609056666 的卡进行解冻操作吗?
确定 取消

卡的状态是: 已冻结

证书有效期到: 2019年09月05日

解冻

返回

图 10.3.4


查看

解冻

解冻

企业统一编号	000000000000005738	组织机构代码	0000000000
社会统一信用代码		操作员统一编号	000000000000005965
IC卡号	2016090566666	企业名称	产品部测试组森
法人代表	测试1	企业地址	北京市
操作员类型	企业操作员	发卡机构	北京制卡中心
操作员姓名	测试4		05-07-21
证件类型	01身份证		05072110020
户口地址			士
职务			
电话	12345678	传真	
邮政编码		电子邮箱	

提醒

 解冻成功!

确定

卡的状态是: 正常 **证书有效期至: 2019年09月05日**

解 冻 **返 回**

图 10.3.5

可以在界面上方的查询条件下选择任意一项以上的选项进行填写后, 点击【查询】按钮进行查询。如图 10.3.6 所示:

中国电子口岸身份认证系统

中国电子口岸身份认证系统

数据录入

IC卡自主管理

延期

挂失

解冻

冻结

解冻

解冻

企业商务部署

海关部署

外汇部署

解冻

查询条件:

IC卡号		操作员姓名	张润秋
证件编号			

查询 **重置**

序号	操作员统一编号	操作员姓名	证件编号	IC卡号
1	000000000000001972	张润秋	213122345346346346	00000000001972

10 / 1 / 1

每页 10 条, 共 1 条

Copyright © 中国电子口岸版权所有

图 10.3.6

1. IC 卡号：填写正确的 IC 卡号
2. 操作员姓名：填写正确的姓名(支持模糊查询);
3. 证件编号：填写正确的证件编号;

查询后的信息在查询条件下显示，【重置】按钮点击后，查询条件信息回复到初始状态。

IC 卡解锁界面

一、 功能介绍

1. 可对 IC 卡信息进行查看;
2. 可根据查询条件对当前存在的信息进行查询;
3. 可对当前的查询条件进行重置，界面的查询条件回到初始状态。

二、 注意事项

1. 必须更新控件到 6.0 版本;
2. 法人卡的解锁功能沿用旧流程，去分中心办理;
3. 使用法人卡登陆系统，对本企业操作员进行解锁操作;
4. IC 卡解锁界面，可对 IC 卡进行解锁;

三、 操作介绍

使用法人卡登录成功后，在左侧功能菜单上选择 IC 卡自主管理界面下的解锁图标，点击进入解锁界面。界面显示已经存在的信息。如图 11.3.1 所示：

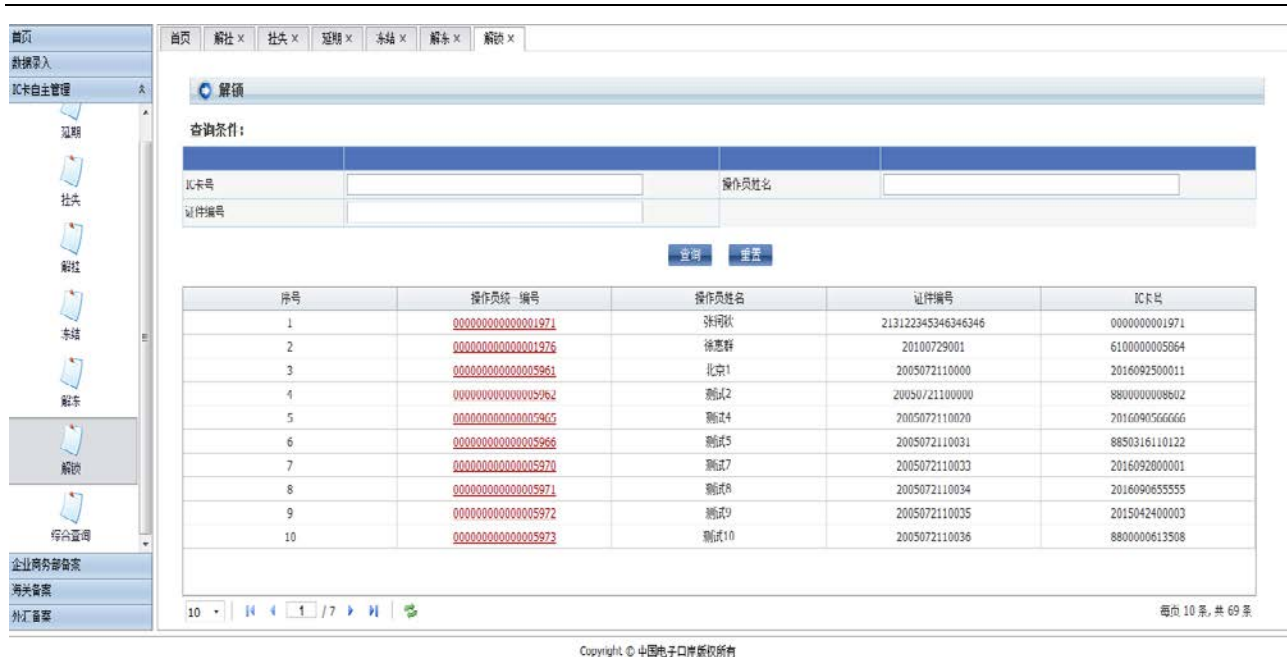


图 11.3.1

点击操作员统一编号下的编号，弹出 IC 卡解锁界面。如图 11.3.2 所示：

解锁

解锁

企业统一编号	0000000000000005738	组织机构代码	000000000
社会统一信用代码		操作员统一编号	0000000000000005962
IC卡号	88000000008602	企业名称	产品部测试组群
法人代表	测试1	企业地址	北京市
操作员类型	企业操作员	发卡机构	北京制卡中心
操作员姓名	测试2	出生日期	2005-07-21
证件类型	01身份证	证件编号	20050721100000
户口地址	北京	学历	5硕士
职务		用户住址	
电话	12345678	传真	
邮政编码		电子邮箱	

卡的状态是: 正常

证书有效期至: 2017年05月10日

解锁

返回

图 11.3.2

如需解锁点击【解锁】按钮，弹出提示框，如图 11.3.3 和 11.3.4。点击【确定】按钮并插入所需解锁

的卡完成解锁如图 11.3.5 所示。

查看

解锁

企业统一编号	000000000000005738	组织机构代码	000000000
社会统一信用代码		操作员统一编号	000000000000005962
IC卡号	88000000008602	企业名称	产品部测试组
法人代表	测试1	企业地址	北京市
操作员类型	企业操作员	发卡机构	北京制卡中心
操作员姓名	测试2		05-07-21
证件类型	01身份证		050721100000
户口地址	北京		士
职务			
电话	12345678	传真	
邮政编码		电子邮箱	

操作提醒
确认要进行解锁操作吗?
确定 取消

卡的状态是: 正常

证书有效期至: 2017年05月10日

解锁

返回

图 11.3.3

查看

解锁

解锁

企业统一编号	000000000000005738	组织机构代码	000000000
社会统一信用代码		操作员统一编号	000000000000005962
IC卡号	88000000008602	企业名称	产品部测试组
法人代表	测试1	企业地址	北京市
操作员类型	企业操作员	发卡机构	北京制卡中心
操作员姓名	测试2		
证件类型	01身份证		
户口地址	北京		
职务			
电话	12345678	传真	
邮政编码		电子邮箱	

操作提醒
确认要对卡号为: 88000000008602 的卡进行解锁操作吗?
确定 取消

卡的状态是: 正常

证书有效期到: 2017年05月10日

解锁


返回

图 11.3.4

查看

解锁

解锁

企业统一编号	000000000000005738	组织机构代码	000000000
社会统一信用代码		操作员统一编号	000000000000005962
IC卡号	8800000008602	企业名称	产品部测试组蒋
法人代表	测试1	企业地址	北京市
操作员类型	企业操作员	发卡机构	北京制卡中心
操作员姓名	确认提醒		
证件类型	 请您拔掉管理员卡，插入要被操作的卡,点击取消则取消解锁操作!!!		
户口地址			
职务			
电话	12345678	传真	
邮政编码		电子邮箱	

卡的状态是: 正常

证书有效期到: 2017年05月10日

解锁 返回

图 11.3.5

可以在界面上方的查询条件下选择任意一项以上的选项进行填写后，点击【查询】按钮进行查询。如图 11.3.6 所示：

解锁

查询条件:

IC卡号		操作员姓名	
证件编号	2005072110031		

查询 重置

序号	操作员统一编号	操作员姓名	证件编号	IC卡号
1	000000000000005966	测试1	2005072110031	8850316110122

每页 10 条, 共 1 条

图 11.3.6

1. IC 卡号：填写正确的 IC 卡号
2. 操作员姓名：填写正确的姓名(支持模糊查询);
3. 证件编号：填写正确的证件编号;

查询后的信息在查询条件下显示，【重置】按钮点击后，查询条件信息回复到初始状态。

IC 卡综合查询界面

一、 功能介绍

1. 可对 IC 卡信息进行查看，可以查看对卡的操作记录;
2. 可根据查询条件对当前存在的信息进行查询;
3. 可对当前的查询条件进行重置，界面的查询条件回到初始状态。

二、 注意事项

1. 必须更新控件到 6.0 版本;
2. 法人卡的解锁功能沿用旧流程，去分中心办理;
3. 使用法人卡登陆系统，对本企业操作员进行查询操作;
4. IC 卡综合查询界面，可对 IC 卡进行详细查询;

三、 操作介绍

使用法人卡登录成功后，在左侧功能菜单上选择 IC 卡自主管理界面下的综合查询图标，点击进入综合查询界面。界面显示已经存在的信息。如图 12.3.1 所示：



图 12.3.1

点击【查看】，弹出对该卡的操作记录界面。如图 12.3.2 所示：



图 12.3.2

可以在界面上方的查询条件下选择任意一项以上的选项进行填写后，点击【查询】按钮进行查询。如图 12.3.3 所示：



图 12.3.3

1. IC 卡号：填写正确的 IC 卡号
2. 操作员姓名：填写正确的姓名(支持模糊查询);
3. 信息状态选择：正常，已作废，已冻结，已挂失；

查询后的信息在查询条件下显示，【重置】按钮点击后，查询条件信息回复到初始状态。

企业商务部备案申请

一、 功能介绍

1. 企业法人登陆后，企业商务部备案菜单下的“企业商务部备案申请”。
2. 如果该企业从未进行商务部备案，则可以进行备案申请，自动审核通过。
3. 如果该企业已经备案通过，则可以进行备案变更，自动审核通过。
4. 在页面左上角红字显示当前企业状态。
5. 本系统支持老 RA 用户在此备案。

二、 注意事项

1. 只有在本系统先完成三证合一录入，才可以进行商务部备案。
2. 商务部备案之前会检查是否在老系统有未完成的三级审核备案，如果有，则需要先在老系统完成

备案，然后在本系统备案。

三、 操作介绍

1. 企业法人登陆后，企业商务部备案菜单下的“企业商务部备案申请”如图 13.3.1 所示。

基本信息	
统一信用社代码	进出口企业代码
企业中文名称	企业中文地址
法人/负责人	证件号码
企业英文名称	企业英文地址
最新批准文号	主管机关代码
电子邮箱	电话
注册资金	传真

图 13.3.1

2. 如果企业未在本系统备案过，在填写企业信息完毕后，点击“申报”按钮完成商务部备案，如图 13.3.2 所示。

基本信息	
统一信用社代码	进出口企业代码
企业中文名称	企业中文地址
法人/负责人	证件号码
企业英文名称	企业英文地址
最新批准文号	主管机关代码
电子邮箱	电话
注册资金	传真
邮政编码	经营者类型
最早批准日期	工商注册日期

申报

图 13.3.2

3. 如果企业已经在本系统备案，在填写企业信息完毕后，点击“变更申请”按钮完成商务部信息变更，如图 13.3.3 所示。

企业入网商务部备案申请

当前状态: 备案通过

基本信息

统一信用社代码		进出口企业代码	
企业中文名称		企业中文地址	
法人/负责人		证件号码	
企业英文名称		企业英文地址	
最新批准文号		主管机关代码	
电子邮箱		电话	
注册资金		传真	
邮政编码		经营者类型	
最早批准日期		工商注册日期	

变更申请

图 13.3.3

企业海关备案授权

一、 功能介绍

1. 法人卡登陆后，海关备案菜单下的企业海关备案授权。
2. 如果该企业从未进行海关备案，则可以进行备案申请，由海关操作员审核。
3. 如果该企业已经备案通过，则可以进行备案变更，由海关操作员审核。
4. 在页面左上角红字显示当前企业状态。

二、 注意事项

1. 在填写企业信息中“主管海关”和“备案海关”信息时，需要至少录入两位数字，才会有自动补全信息的提示。
2. 企业在 RA 系统中有未完成的海关备案，不能使用本功能。
3. 企业三证合一系统中没有入网的，不能使用本功能。
4. 在系统中如果查询不到企业的海关企管备案信息，请联系海关企管处确认。
5. 如果自动审核已打开，所有的海关备案申请或者备案变更都会自动通过，无需人工审核，最新的审核状态需要重新打开本页面获得。

三、 操作介绍

1. 使用法人卡登陆后，在左侧海关备案菜单下，选择“企业海关备案授权”，如图 14.3.1 所示。

Figure 14.3.1 shows the 'Enterprise Information' form with the status '当前状态: 备案通过' (Current Status: Authorized). The form contains the following data:

统一社会信用代码	888888881101011988	主体识别码	110101198
海关注册编号	1105967959	企业中文名称	北京濠德威科技发展有限公司
企业英文名称	BEIJING HOLDWILL TECHNOLOG	主管海关	0118 十八里店
注册日期	2016-04-20	企业法人名称	dd
法人身份证件类型	04军队文职证	法人身份证号	ddd
企业报关类型	2代理报关	备案海关(至少输入两位)	

At the bottom right of the form, there is a button labeled '变更申请' (Apply for Change).

图 14.3.1

2. 如果企业未备案，在填写完成企业信息后，点击“备案申请”，进行企业海关备案，如图 14.3.2 所示。

Figure 14.3.2 shows the 'Enterprise Information' form with the status '当前状态: 未备案' (Current Status: Not Authorized). The form contains the following data:

统一社会信用代码	888888881101011988	主体识别码	110101198
海关注册编号	1105967959	企业中文名称	北京濠德威科技发展有限公司
企业英文名称	BEIJING HOLDWILL TECHNOLOG	主管海关	0100 北京关区
注册日期	2016-04-20	企业法人名称	黄孝武
法人身份证件类型	02军官证	法人身份证号	2
企业报关类型	1自理报关	备案海关(至少输入两位)	0101 机场单证

At the bottom right of the form, there is a button labeled '备案申请' (Apply for Authorization).

图 14.3.2

3. 如果该企业已经备案通过，则可以点击“变更申请”修改企业海关备案信息，如图 14.3.3 所示。

Figure 14.3.3 shows the 'Enterprise Information' form with the status '当前状态: 备案通过' (Current Status: Authorized). The form contains the following data:

统一社会信用代码	888888881101011988	主体识别码	110101198
海关注册编号	1105967959	企业中文名称	北京濠德威科技发展有限公司
企业英文名称	BEIJING HOLDWILL TECHNOLOG	主管海关	0100 北京关区
注册日期	2016-04-20	企业法人名称	黄孝武
法人身份证件类型	02军官证	法人身份证号	2
企业报关类型	1自理报关	备案海关(至少输入两位)	0101 机场单证

At the bottom right of the form, there is a button labeled '变更申请' (Apply for Change).

图 14.3.3

IC 卡海关备案

一、 功能介绍

1. 企业法人登陆后，海关备案菜单下的“IC 卡海关备案”。
2. 通过查询条件中修改“信息状态”查询“未备案”或“已备案”的 IC 卡信息。
3. 未备案的可以进行备案操作，已备案的可以对 IC 卡信息做变更操作。

二、 注意事项

1. 只有海关审核通过的企业备案，才可进行 IC 卡备案。
2. 如果填写了报关人员海关注册号，系统会与海关稽查库对碰，匹配不上则不允许备案。

三、 操作介绍

1. 企业法人登陆后，海关备案菜单下的“IC 卡海关备案”，如图 15.3.1 所示。

Figure 15.3.1 shows the 'IC Card Customs Filing' interface. The left sidebar contains the navigation menu with 'IC Card Customs Filing' selected. The main area displays the search form with the following fields:

查询条件:			
姓名	<input type="text"/>	证件号	<input type="text"/>
信息状态	<input type="text" value="请选择"/>		

Below the form are two buttons: '查询' (Query) and '重置' (Reset).

图 15.3.1

2. 在查询条件中选择信息状态，不选为查询所有。然后点击“查询”按钮，如图 15.3.2 所示。

Figure 15.3.2 shows the 'IC Card Customs Filing' interface with the search results. The search form is at the top, and below it is a table with 7 columns: 'Operation', 'Serial Number', 'Operator ID', 'Name', 'Gender', 'ID Number', and 'Information Status'. The table contains 4 rows of data:

操作	序号	操作员统一编号	姓名	性别	证件号	信息状态
备案	1	0000000000000011796	cao1		111	未备案
备案	2	0000000000000011797	cao2		111	未备案
备案	3	0000000000000011798	cao3	男	111	未备案
备案	4	0000000000000011799	cao3		1111	未备案

图 15.3.2

3. 在查询结果中，选择一条 IC 卡信息，点击“备案”，弹出 IC 卡海关备案页面，如图 15.3.3 所示。

IC卡海关备案

IC卡海关备案

备案信息

IC卡编号		操作员统一编号	
持卡人姓名	cdsfsd	报关人员海关注册号	ererdewew
性别	1男	学历	3大专
国籍/地区	103孟加拉国	证件类型	02军官证
证件号码	12424134	发卡机构	
信息状态	未备案		

备案

图 15.3.3

4. 点击“备案”，提示“操作成功”表示完成本次备案。

如果 IC 卡已备案，则可以点击“变更”进行 IC 卡备案变更操作，提示“操作成功”表示完成本次变更。

企业外汇备案授权

一、 功能介绍

1. 企业法人登陆后，外汇备案菜单下的“企业外汇备案授权”。
2. 填写外汇信息后，进行“备案申请”。
3. 如申请通过，可进行“变更申请”修改外汇信息。

二、 注意事项

1. 如果该企业在外汇注销名录，不能使用本功能。
2. 如果该企业未在三证合一系统中进行入网操作，不能使用本功能。
3. 如过该企业未是老系统中有未完成的备案，不能使用此功能。
4. 如果企业信息和外汇企业名录数据一致，自动审批通过。

三、 操作介绍

1. 企业法人登陆后，外汇备案菜单下的“企业外汇备案授权”如图 16.3.1 所示。

外汇信息			
统一社会信用代码		组织机构代码	
企业中文全称		企业地址	
法定代表人		主管外汇局	
外汇局企业分类结果		分类名单发布日期	

备案申请

图 16.3.1

2. 填写外汇信息后，点击“备案申请”。
3. 如申请通过，可点击“变更申请”修改外汇信息，如图 16.3.2 所示。

外汇信息			
统一社会信用代码		组织机构代码	
企业中文全称		企业地址	
法定代表人		主管外汇局	
外汇局企业分类结果		分类名单发布日期	

变更申请

图 16.3.2

IC 卡外汇备案

一、 功能介绍

- 1. 企业法人登陆后，外汇备案菜单下的“IC 卡外汇备案”。
- 2. 通过修改“查询条件”中的“信息状态”，查询“未备案”或“已备案”的 IC 卡信息。
- 3. 如果企业未进行 IC 卡备案，可在查询结果中点击“备案”完成 IC 卡备案。
- 4. 如果企业已完成 IC 卡备案，可在查询结果中点击“变更”或“取消备案”更改外汇信息或者取消 IC 卡备案。

二、 注意事项

- 1. 如果企业未备案，不能使用此功能。

三、 操作介绍

- 1. 企业法人登陆后，外汇备案菜单下的“IC 卡外汇备案”，如图 17.3.1 所示。



图 17.3.1

- 2. 如果企业未进行 IC 卡备案，点击“申请”后，弹出外汇 IC 卡信息，填写完成后点击“备案”完成 IC 卡备案操作。
- 3. 如果企业已完成 IC 卡备案，点击“变更”后，弹出外汇 IC 卡信息，填写完成后点击“变更”完成 IC 卡信息变更操作。

如果企业已完成 IC 卡备案，点击“取消备案”后，弹出外汇 IC 卡信息，点击“取消备案”完成 IC 卡备案取消操作。

退出本系统

点击界面右上方的【退出登录】按钮，界面直接退到登陆界面。